

# 2018 Junior 2 PowerPoint Assignment1

1. Create a Blank Presentation Document and change theme style (*anyone*). (8%)
2. Save Filename as **SeatNo Class Name Assignment1**. (5%)  
*Example [00 JM201 Tan Ah Moi Assignment1]*
3. Setting **Header and Footer** function (*INSERT > HEADER & FOOTER*) (8%)
  - ✓ Date and time: Update automatically (format as: 15/1/ 2018)
  - ✓ Tick Slide Number
  - ✓ Tick Footer and insert your SeatNo Class Name [*01 JM201 Tan Mei Mei*]
  - ✓ Tick Don't show on title slide
4. Title Slide (*1<sup>st</sup> slide*) (15%)
  - a. Insert the Title “日本动漫史” and your Name, Class and SeatNo
  - b. Insert the suitable picture to design this slide.
  - c. Insert Action Button (Next).

Sample:



# 2018 Junior 2 PowerPoint Assignment1

## 5. Content With Caption Slide (2<sup>nd</sup> slide) (25%)

- Insert Action Button (Previous and Next).
- Insert picture in Slide Master.
- Insert Bullets and Numbering.
- Insert the suitable picture to design this slide.

Insert Slide Master Picture



# 日本漫画发展史

1. 日本的漫画（漫画）据说从12世纪就开始发展
2. 二战后受西方漫画影响才迅速发展
3. 12世纪日本僧侣绘制的“鸟兽戏画”被认为是日本漫画的起源
4. 1814年，日本江户时代著名画家葛饰北斋创造了“漫画”这个词
5. 代表作：
  - >1958年年-东映动画“白蛇传”
  - >1963年年-手冢治虫“原子小金刚”
  - >1965年年-手冢治虫“森林大帝电视”



2/1/2018


01 JM201 Tan Mei Mei




2

FILE SLIDE MASTER HOME INSERT TRANSITIONS ANI

Insert Slide Master Insert Layout Edit Master Delete Rename Preserve Master Layout Placeholder Master Layout Themes Edit Theme



At Frame Slide Master insert the image logo



# 2018 Junior 2 PowerPoint Assignment1

## 6. Title Only (3<sup>rd</sup> slide) (20%)

- Insert Bullets in two contain and choose suitable symbol.
- Insert Action Button (Previous and Next).
- Insert the suitable picture to design this slide.



**著名漫画家与经典动漫**

Totoro

2/1/2018

01 JM201 Tan Mei Mei

3

**漫画家代表**

- 宫崎骏
- 手冢治
- 藤子·F·不二雄
- 鸟山明
- 高桥留美子
- 富坚义博

**经典动漫**

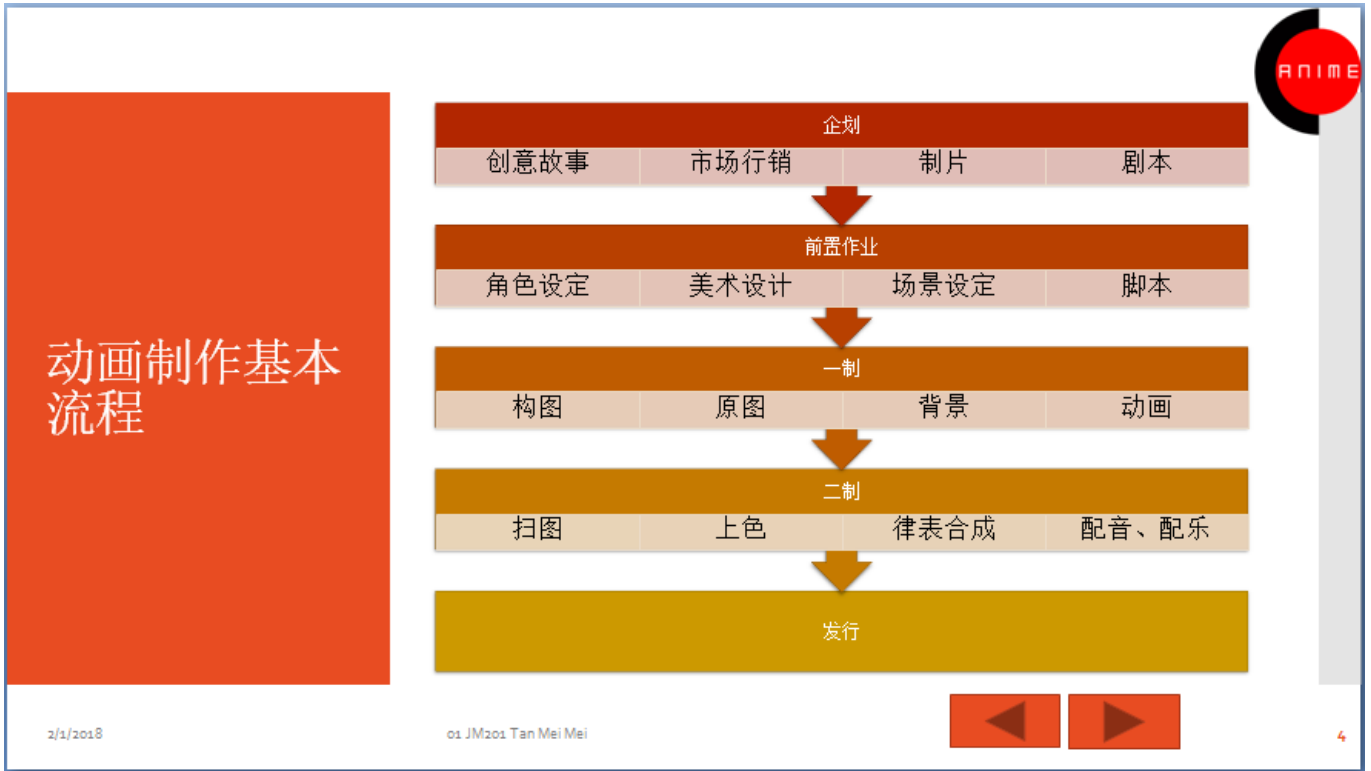
- ❖ 高达0079: 1979年
- ❖ 新世纪福音战士EVA: 1995年
- ❖ 哆啦A梦 TV: 1973年
- ❖ 城市猎人 TV: 1990年
- ❖ 犬夜叉: 1996年
- ❖ 海贼王: 1997年

ANIME

# 2018 Junior 2 PowerPoint Assignment1

7. Two Content (4<sup>th</sup> slide) (15%)

- Insert SmartArt.
- Insert Action Button (Previous and Next).



8. Apply any transition style to all slides. (4%)